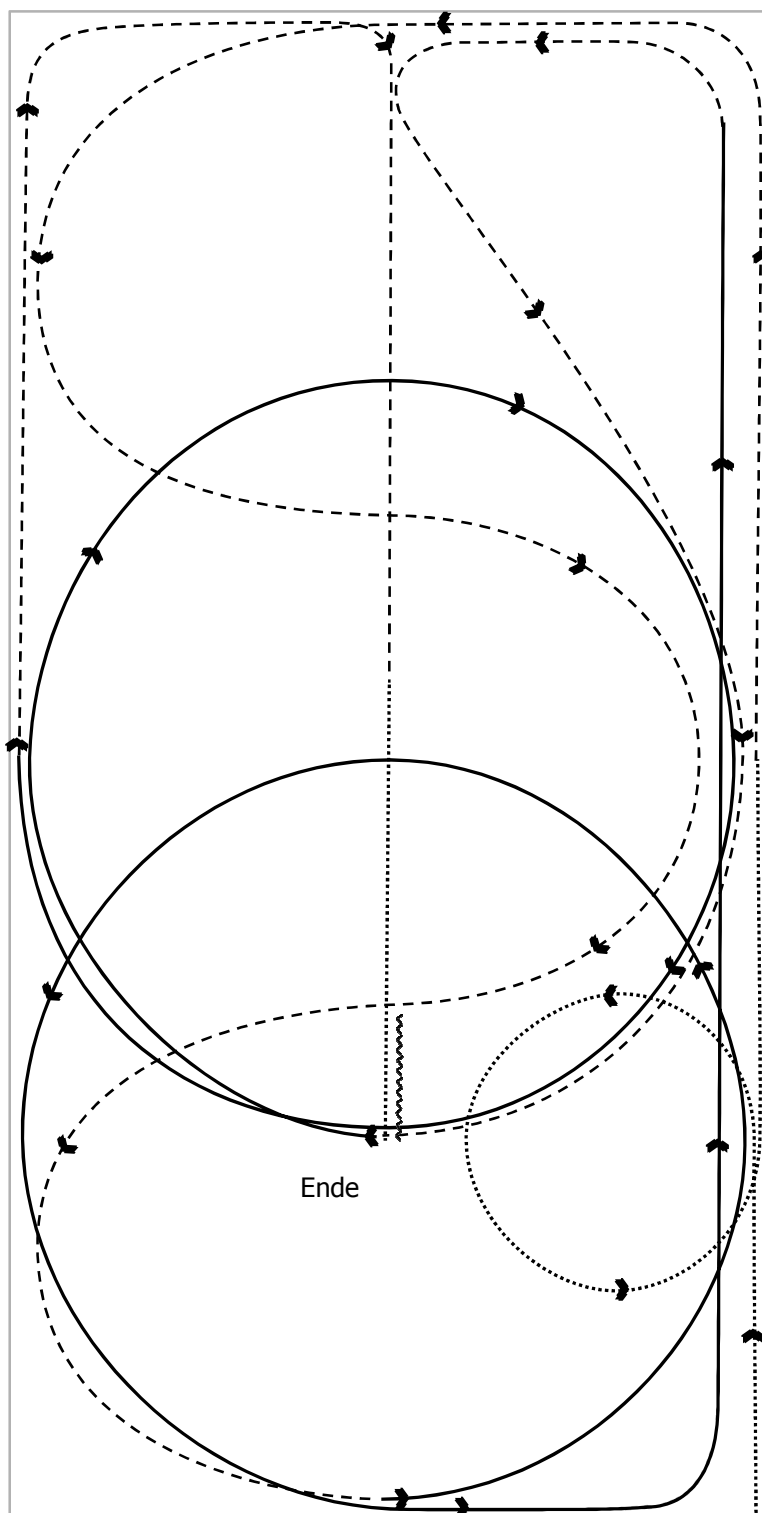


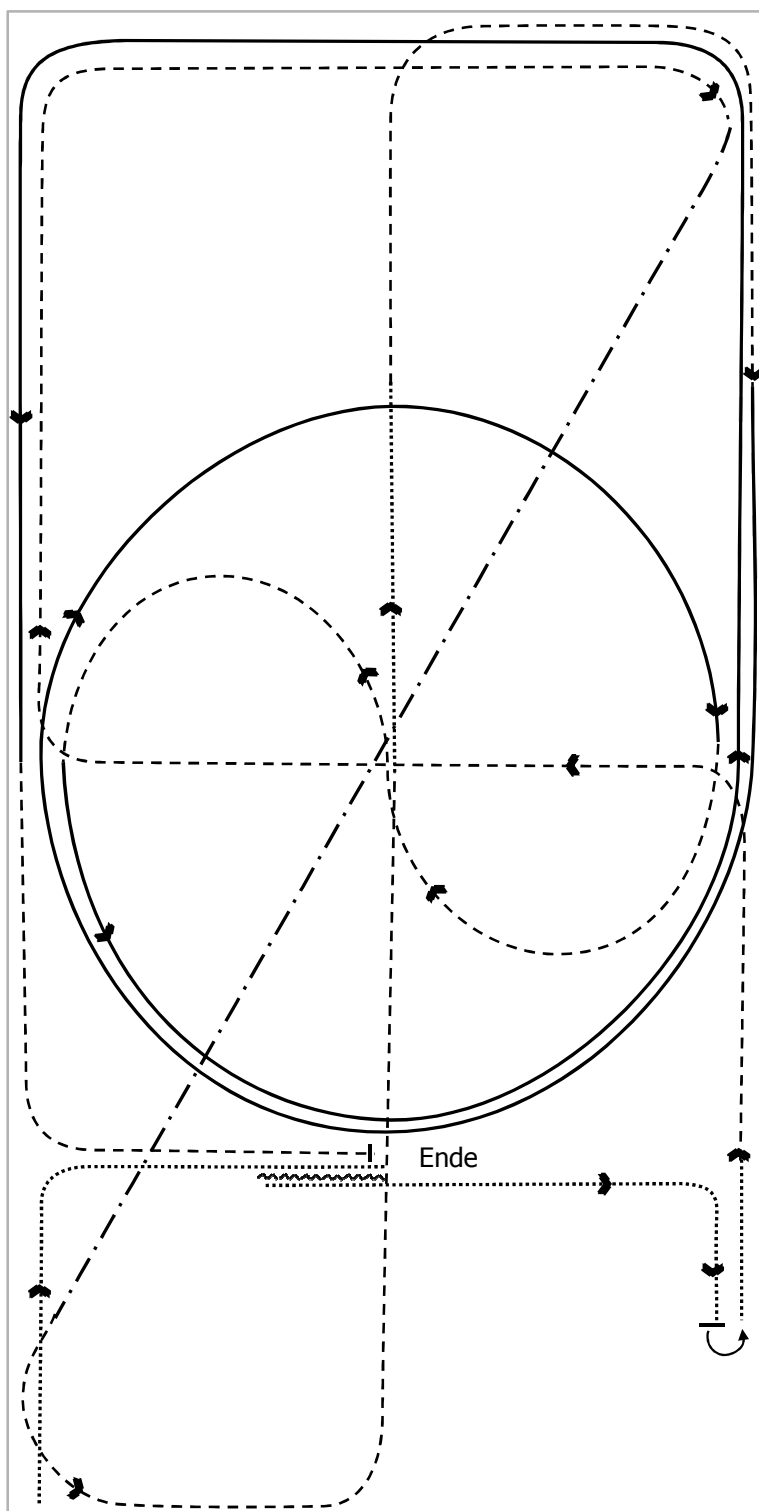
Western Horse Basis Stufe I



Parcours

1. Am Anfang der langen Seite aufstellen, Grüßen. Schritt, Volte Ø 8m nach links. In der Mitte der langen Seite Jog, grosse Schlangenlinie.
2. In der Mitte der kurzen Seite Linksgalopp Volte Ø 20m, ganze Bahn. Jog, aus der Ecke umkehrt wechseln, auf die Mittelvolte. Rechtsgalopp 1 ¼ Volten.
3. Jog ganze Bahn, in der Mitte der kurzen Seite auf die Mittellinie. Bei X in den Schritt, in der Mitte der unteren Volte Halt. Eine Pferdelänge rückwärtsrichten. Halt und Grüßen.

Western Horse Basis Stufe II

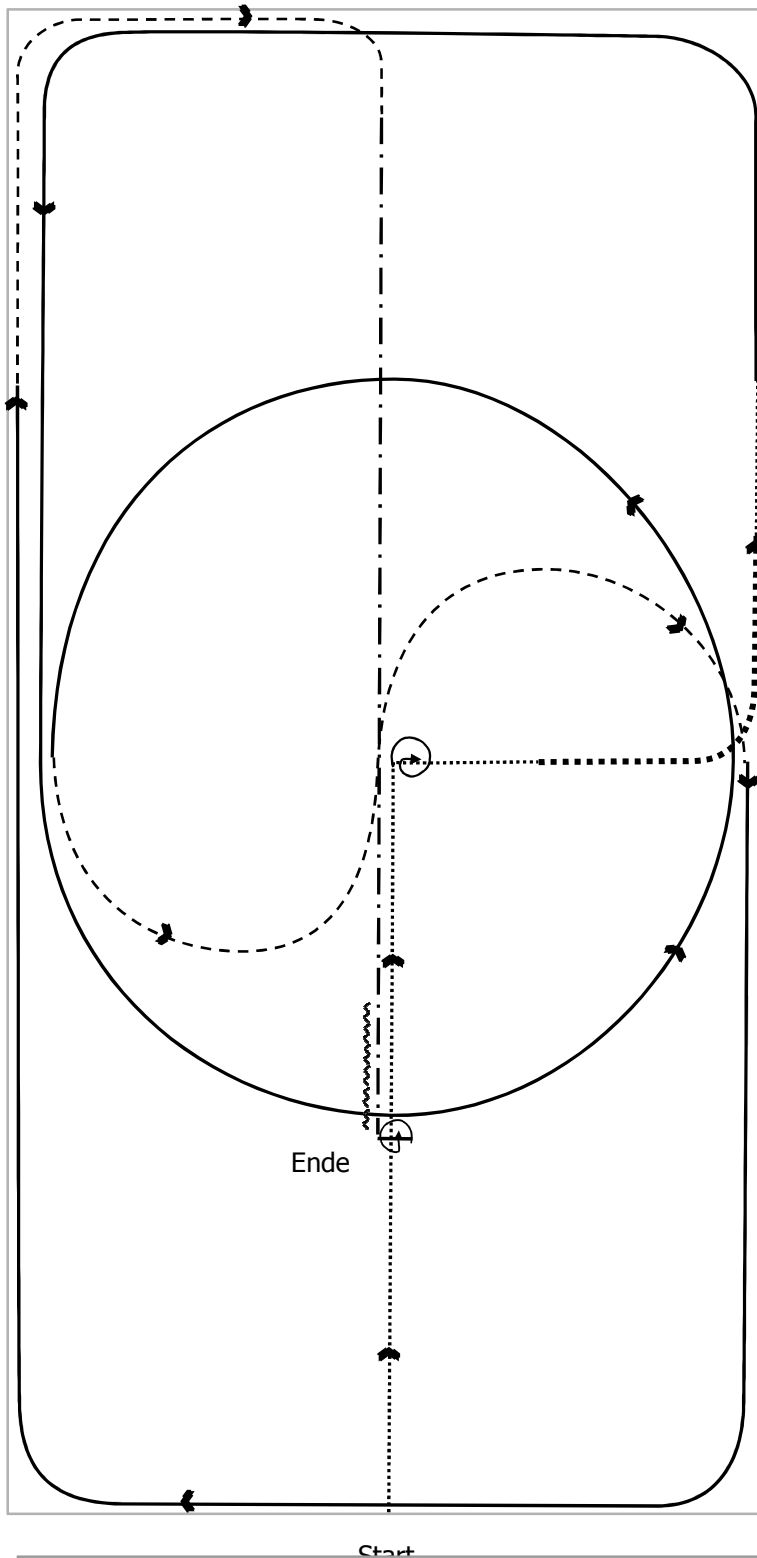


Parcours

1. Am Anfang der langen Seite aufstellen, Grüßen. Schritt ganze Bahn, rechtsum bis zur Mittellinie. Halt. Zwei Pferdelängen rückwärtsrichten. Schritt bis zur gegenüberliegenden Bahnseite, rechtsum. Halt. Vorhandwendung nach Links. Schritt.
2. Jog, durch die Breite der Bahn wechseln. Durch die ganze Bahn wechseln im extended Jog. Jog, durch die Länge der Bahn wechseln. Bei X Schritt, bei $\frac{3}{4}$ der Bahnlänge Jog. Rechtsgalopp, auf die Mittelvolte \varnothing 20m.
3. Nach Vollendung der Volte Jog, in der Volte wechseln. Linksgalopp halbe Volte, ganze Bahn. Jog, linksum. Auf der Mittellinie Halt und Grüßen.

Patternsatz 3

Western Horse Basis Stufe III



Parcours

1. Aufstellen auf der Mittellinie der kurzen Seite, Grüßen. Schritt $\frac{1}{4}$ der Bahnlänge. Halt. 360° Hinterhandwendung nach links. Schritt bis X. Halt. 450° Hinterhandwendung nach rechts. Schritt, Mittelschritt, Schritt.
2. Bei $\frac{3}{4}$ der Bahnlänge Linksgalopp ganze Bahn, auf die grosse Mittelvolte $\varnothing 20\text{m}$. Jog, in der Volte wechseln.
3. Rechtsgalopp ganze Bahn. Bei $\frac{3}{4}$ der Bahnlänge Jog. Durch die Länge der Bahn reiten im extended Jog. Halt. Zwei Pferdelängen Rückwärtsrichten. Halt und Grüßen.