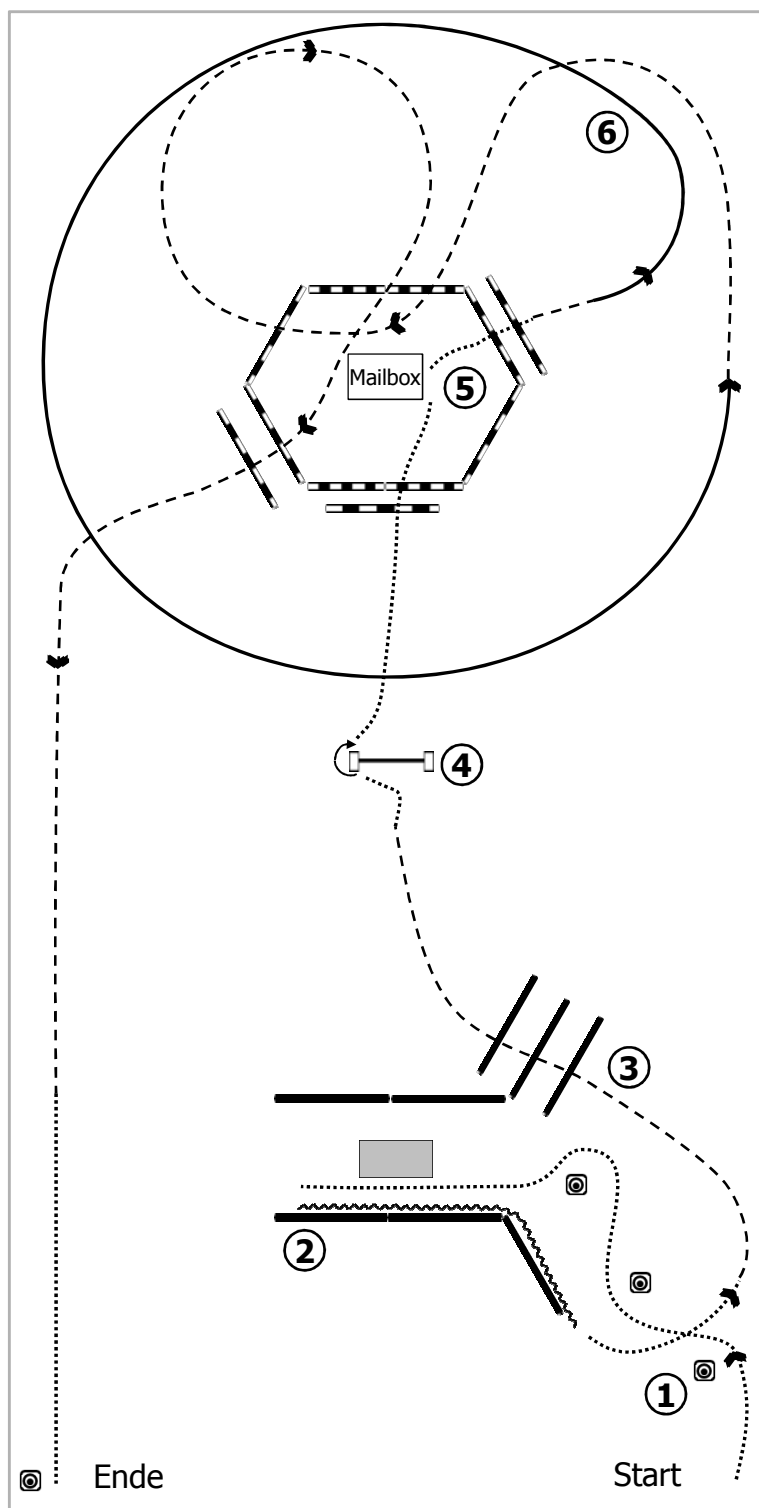


Patternsatz 4

Trail Stufe I



┌─┐ = 1 m

Hindernismaterial

- 4 Pilonen
- 15 Stangen à 3m
- 4 Stangen à 2m
- 1 Brücke
- 1 Tor
- 1 Mailbox

Parcours

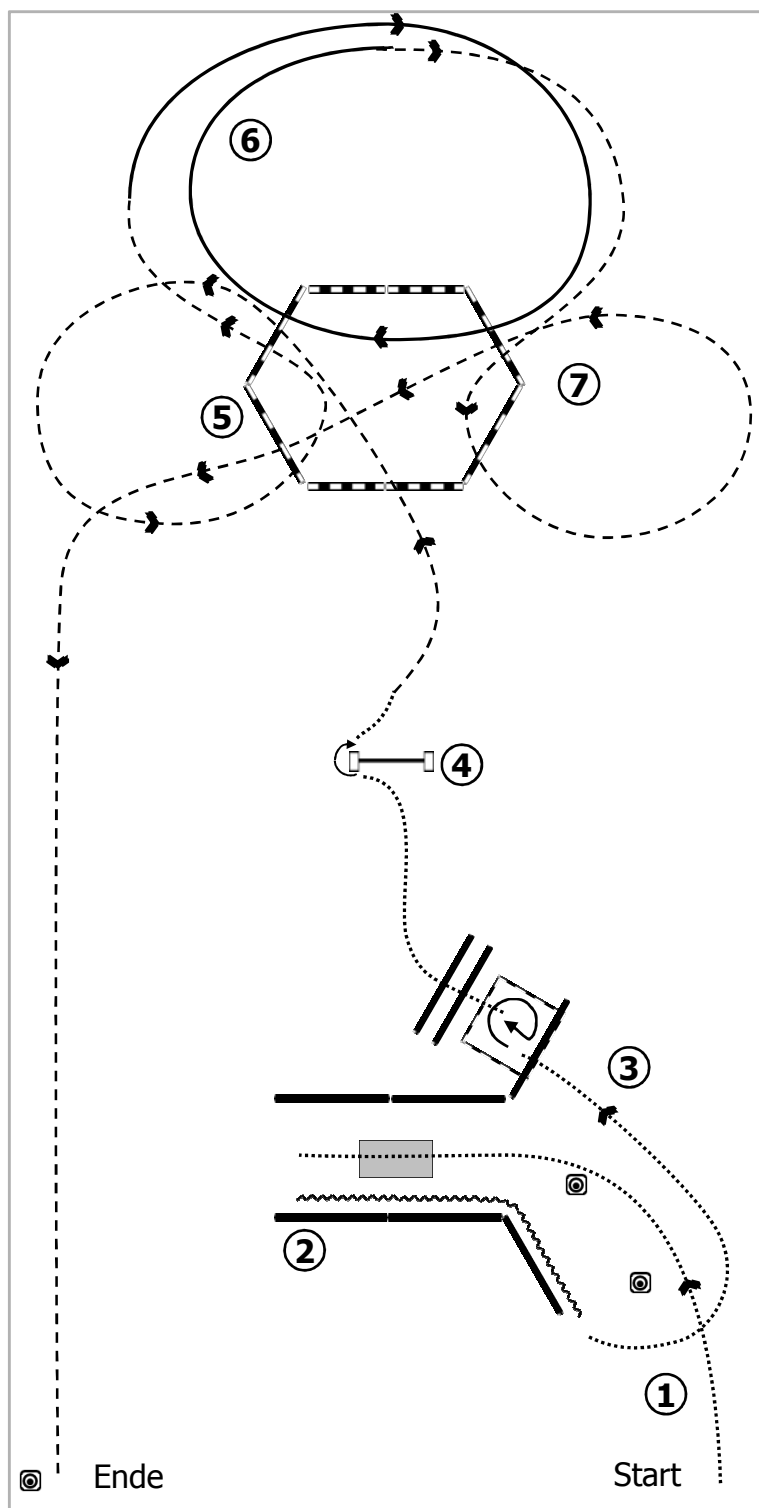
1. Schritt Slalom
2. Halt, Back up
3. Trotovers
4. Tor rechte Hand
5. Walkovers, Umschlag aus der Mailbox nehmen, wieder einlegen, Walkovers
6. Linksgalopp, Trotovers, Schritt, Halt

Legende

- Schritt/Walk
- Trab/Jog
- Galopp/Lope
- ~~~~~ Back up/Rückwärtsrichten

Patternsatz 4

Trail Stufe II



┌─┐ = 1 m

Hindernismaterial

- 4 Pilonen
- 12 Stangen à 3m
- 7 Stangen à 2m
- 1 Brücke
- 1 Tor

Parcours

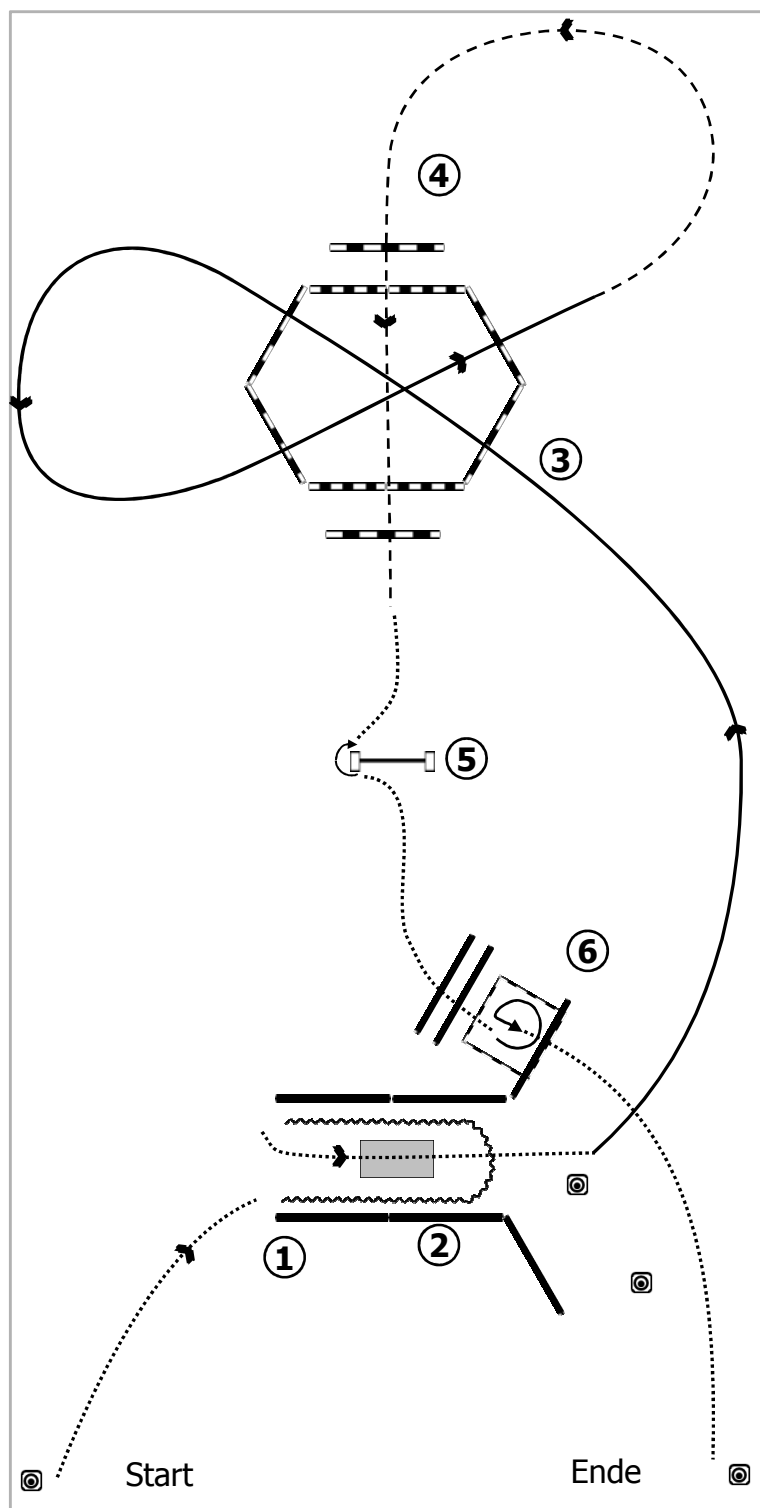
1. Brücke
2. Halt, Back up
3. Walkover in die Box, 360° Drehung nach rechts, Walkovers
4. Tor
5. Trotovers
6. Lopeovers Rechtsgalopp
7. Trotovers, Halt

Legende

- Schritt/Walk
- Trab/Jog
- Galopp/Lope
- ~~~~~ Back up/Rückwärtsrichten

Patternsatz 4

Trail Stufe III



┌┐ = 1 m

Hindernismaterial

- 4 Pilonen
- 14 Stangen à 3m
- 7 Stangen à 2m
- 1 Brücke
- 1 Tor

Parcours

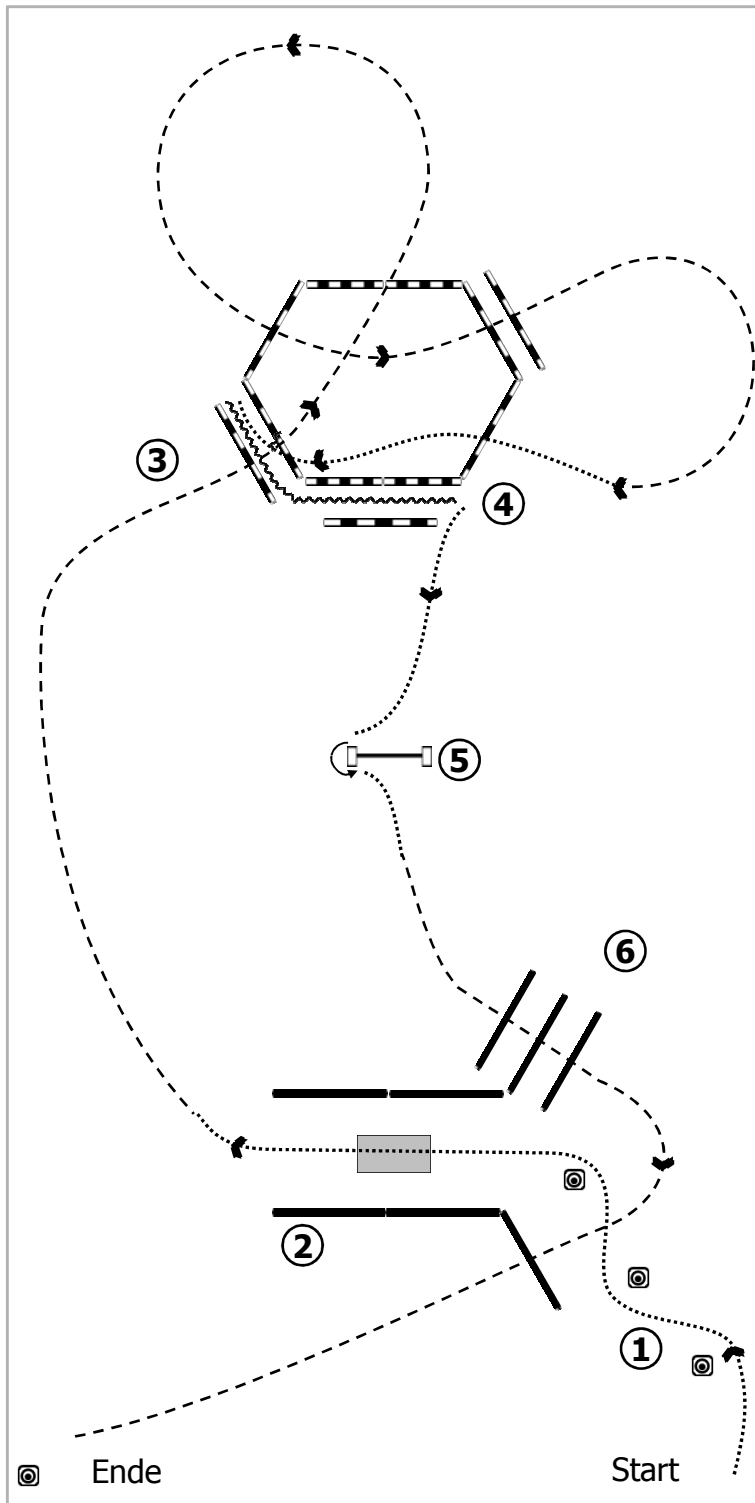
1. Back up um Brücke
2. Brücke
3. Lopeovers Linksgalopp
4. Trotovers
5. Tor linke Hand
6. Walkovers in die Box, 360° Drehung nach links, Walkover

Legende

- Schritt/Walk
- Trab/Jog
- Galopp/Lope
- ~~~~~ Back up/Rückwärtsrichten

Patternsatz 4

Walk-Trot Trail



┌─┐ = 1 m

Hindernismaterial

- 4 Pilonen
- 15 Stangen à 3m
- 4 Stangen à 2m
- 1 Brücke
- 1 Tor

Parcours

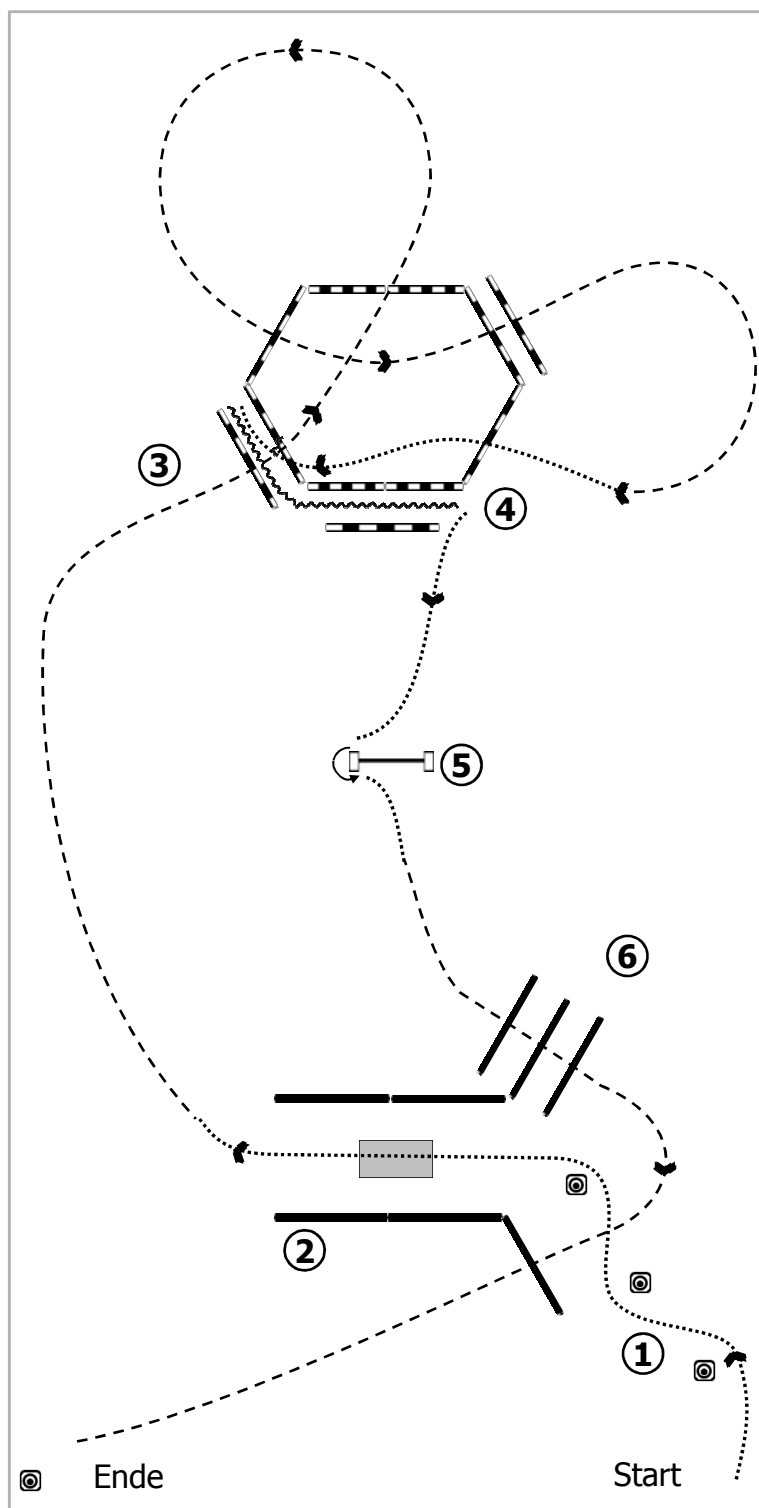
1. Schritt Slalom
2. Brücke
3. Trotovers
4. Walkover in den Engpass, Back up
5. Tor linke Hand
6. Trotovers, Halt

Legende

- Schritt/Walk
- Trab/Jog
- Galopp/Lope
- ~~~~~ Back up/Rückwärtsrichten

Patternsatz 4

In Hand Trail



┌─┐ = 1 m

Hindernismaterial

- 4 Pilonen
- 15 Stangen à 3m
- 4 Stangen à 2m
- 1 Brücke
- 1 Tor

Parcours

1. Schritt Slalom
2. Brücke
3. Trotovers
4. Walkover in den Engpass, Back up
5. Tor linke Hand
6. Trotovers, Halt

Legende

- Schritt/Walk
- Trab/Jog
- Galopp/Lope
- ~~~~~ Back up/Rückwärtsrichten