



8. Auflage des Turniers

WESTERN IM BILD

Patternheft

Reithalle Schweizersbild, Schaffhausen

19. Juli 2020



SATTELKAMMER.CH



Wir sind für Sie da:
Professionell,
persönlich,
vertraut

Clientis
Spar- und Leihkasse
Thayngen

thayngen.clientis.ch



Inhaltsverzeichnis

LK4A/B Showmanship at Halter Seite 4

LK4A/B Western Horsemanship Seite 5

LK4A/B Trail Seite 7

LK4A/B Ranch Riding Seite 8

LK4A/B Ranch Trail Seite 9

OKV Inhand-Trail Seite 6

OKV Country Trail Seite 7

OKV Country Westernhorse Seite 8

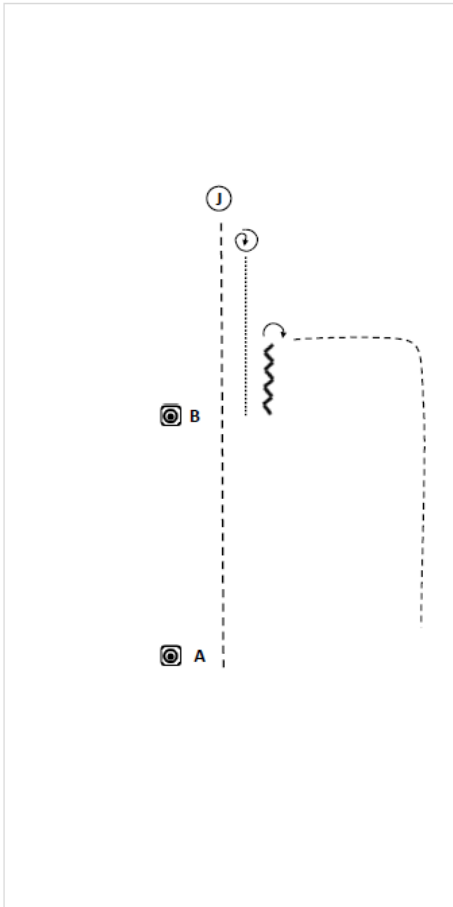
OKV Open Trail Seite 10

OKV Open Westernhorse Seite 11

Rimuss & Strada Wein AG



LK4A/B Showmanship at Halter

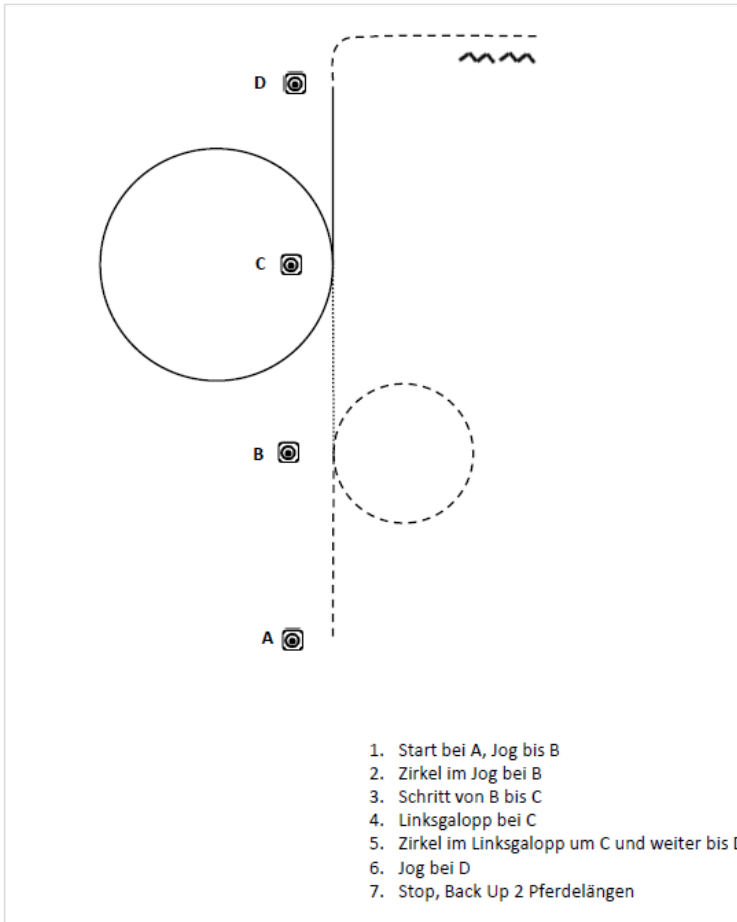


1. Bereitstehen bei A
2. Trab bis zum Richter
3. Stop, Set Up
4. 1 ½ Turn, Schritt bis B, Stop
5. Back Up 2 Pferdelängen
6. ¾ Turn
7. Im Trab zurück ins Line Up

— Schritt



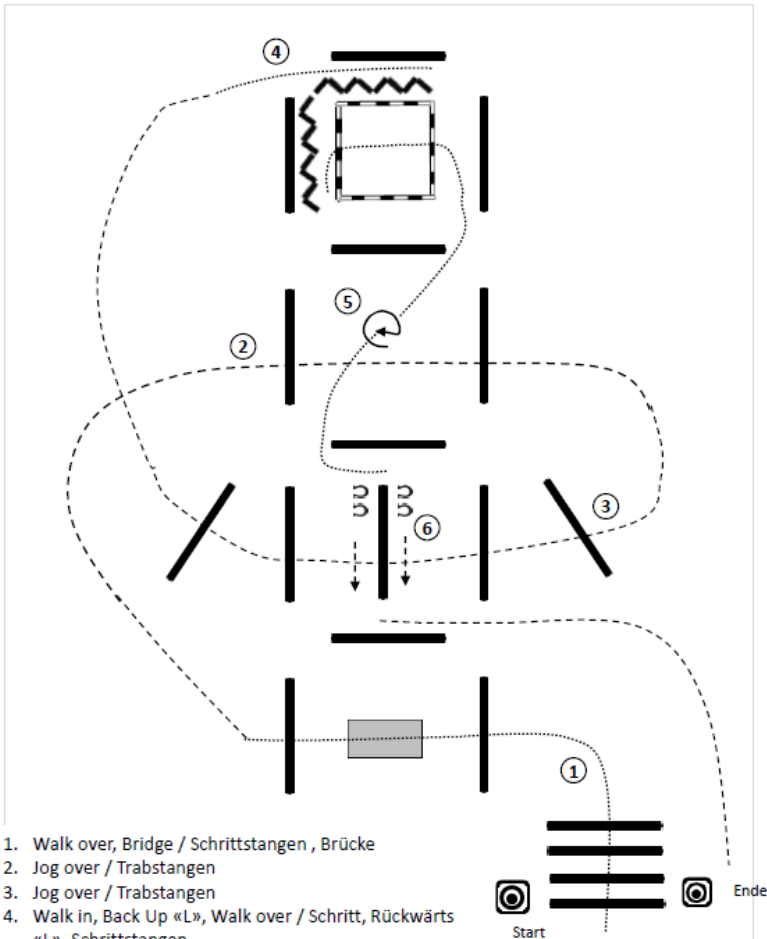
LK4A/B Western Horsemanship



— Schritt
--- Jog
— Lope
~ Rückwärtsrichten

OekoCool GmbH
Ingenieurbüro für Gebäudetechnik

OKV Inhand Trail

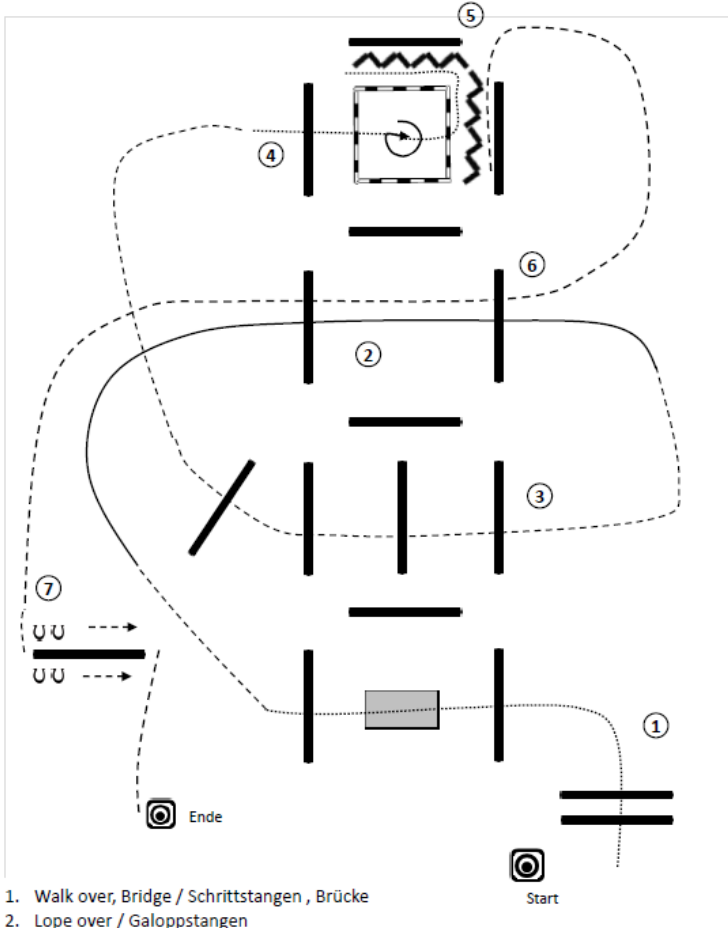


1. Walk over, Bridge / Schritstangen , Brücke
2. Jog over / Trabstangen
3. Jog over / Trabstangen
4. Walk in, Back Up «L», Walk over / Schritt, Rückwärts «L», Schritstangen
5. Turn 360° right / Turn 360° rechts
6. Sidepass / Seitwärts über Stange



HYPONA

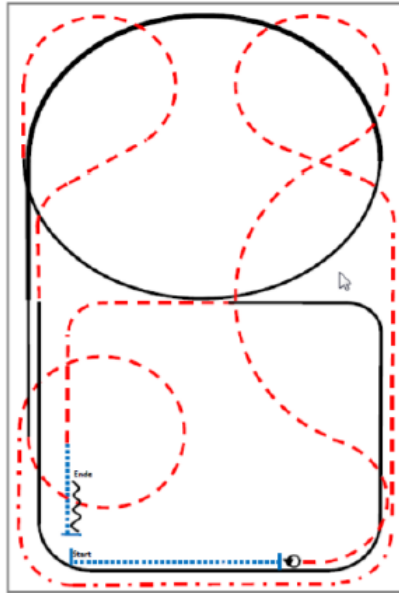
LK4A/B Trail OKV Country Trail




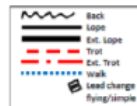
1. Walk over, Bridge / Schritstangen , Brücke
2. Lope over / Galoppstangen
3. Jog over / Trabstangen
4. Walk over, Turn 360° right / Schritstangen, Turn 360° rechts
5. Walk over, Back Up «L» / Schritstangen, Rückwärts «L»
6. Jog over / Trabstangen
7. Sidepass / Seitwärts über Stange

- Schritt
- - - Jog
- Lope
- ~~~~ Rückwärtsrichten

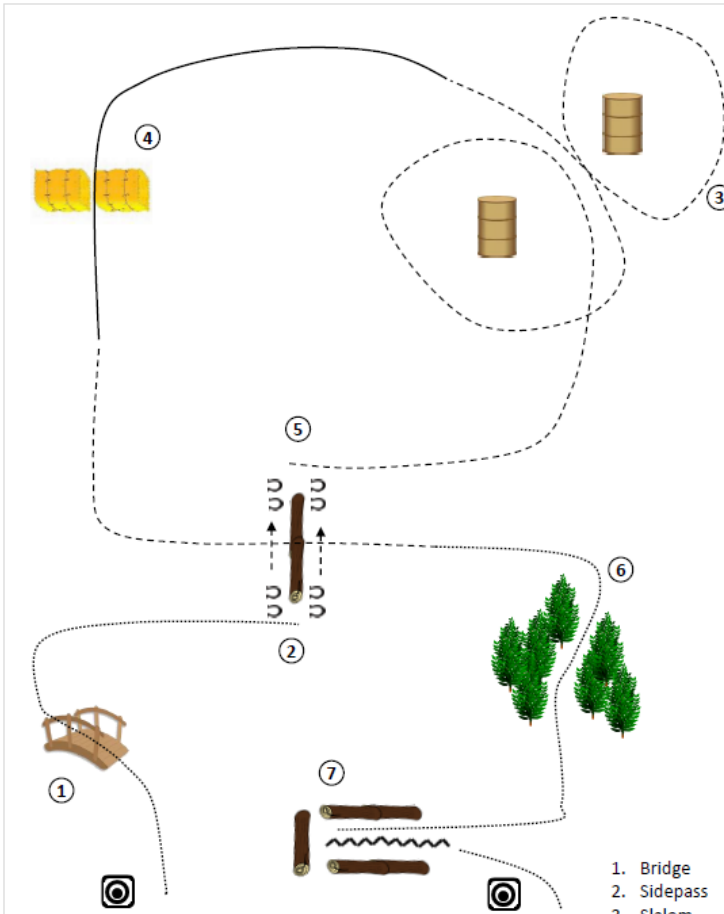
LK4A/B Ranch Riding OKV Country Western Horse



- 1) Walk.
- 2) Stop, turn 360° each direction either way first.
- 3) Trot.
- 4) Extended trot, trot small circle.
- 5) Lope right lead, extended lope, lope.
- 6) Trot.
- 7) Lope left lead.
- 9) Trot, walk.
- 10) Stop, back.



LK4A/B Ranch Trail

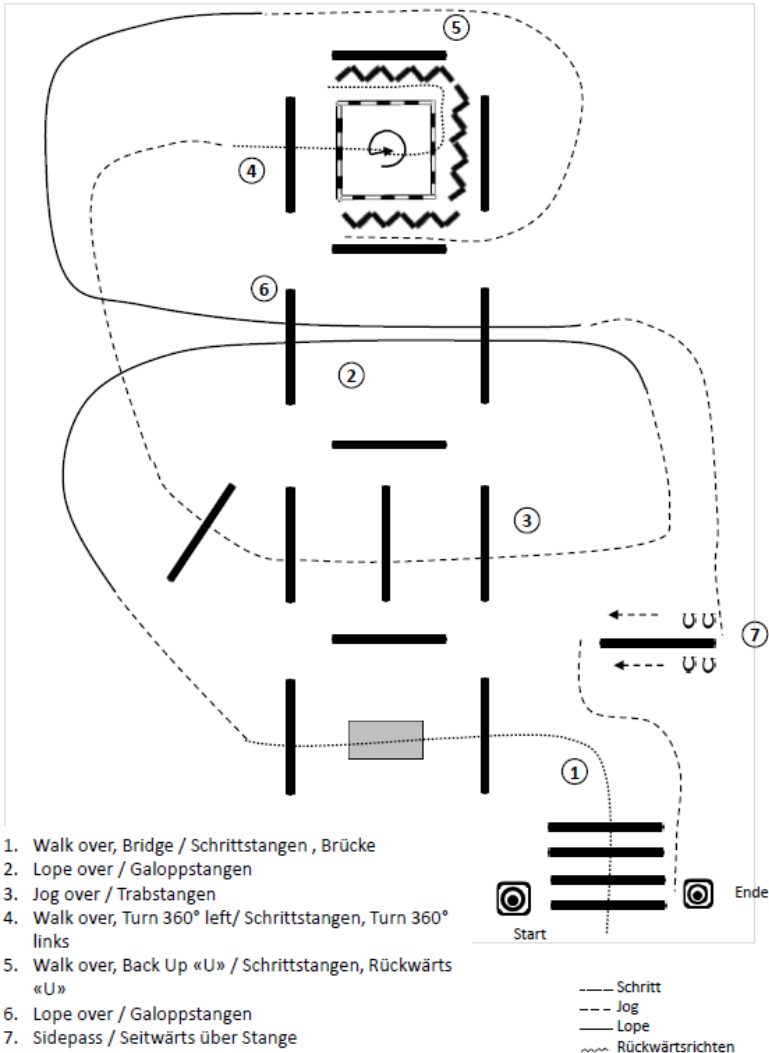


— Schritt
 --- Jog
 — Lope
 ~~~ Rückwärtsrichten

1. Bridge
2. Sidepass
3. Slalom
4. Sprung
5. Trot over
6. Durch das Dickicht
7. Back Up

**HAUPTNER**

# OKV Open Trail



1. Walk over, Bridge / Schrittstangen , Brücke
2. Lope over / Galoppstangen
3. Jog over / Trabstangen
4. Walk over, Turn 360° left/ Schrittstangen, Turn 360° links
5. Walk over, Back Up «U» / Schrittstangen, Rückwärts «U»
6. Lope over / Galoppstangen
7. Sidepass / Seitwärts über Stange

