



WESTERN IM BILD

Patternheft

Reithalle Schweizersbild, Schaffhausen

15. August 2021



Inhaltsverzeichnis

LK4A/B Showmanship at Halter Seite 3

LK4A/B Western Horsemanship Seite 4

LK4A/B Trail Seite 6

LK4A/B Ranch Riding Seite 7

LK4A/B Ranch Trail Seite 8

OKV Inhand-Trail Seite 5

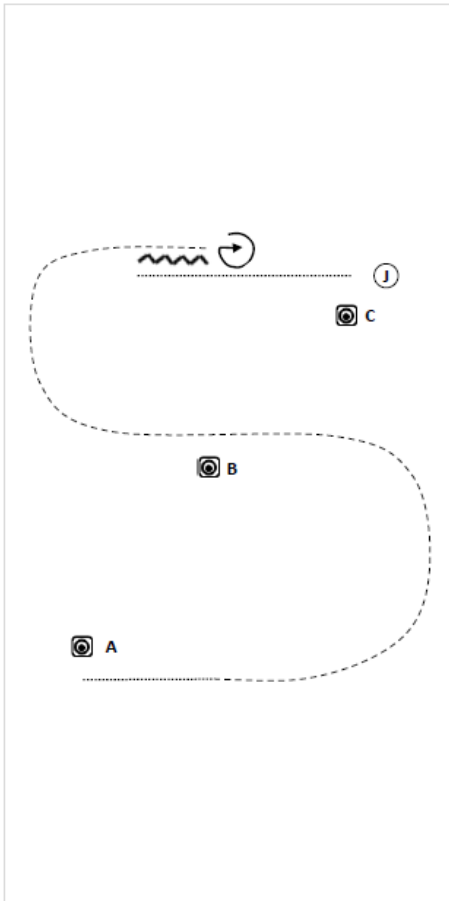
OKV Country Trail Seite 6

OKV Country Westernhorse Seite 7

OKV Open Trail Seite 9

OKV Open Westernhorse Seite 10

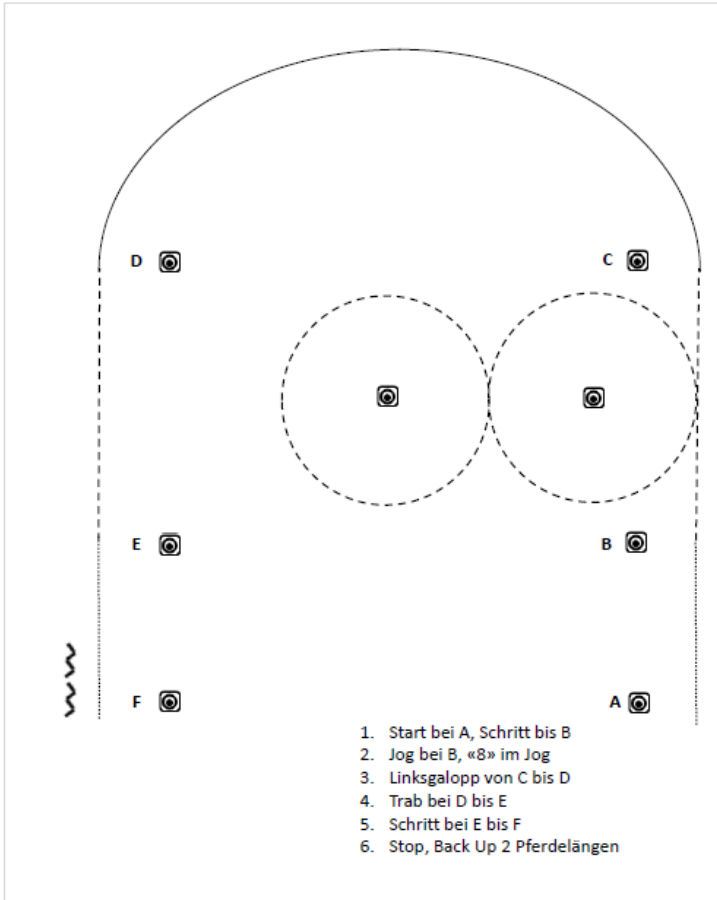
LK4A/B Showmanship at Halter



1. Bereitstehen bei A
2. Schritt bis Höhe B
3. Trabslalom
4. Stop, 360° Turn
5. Back Up 2 Pferdelängen
6. Schritt bis Höhe C, Set Up
7. Im Trab zurück in den Warm Up Bereich

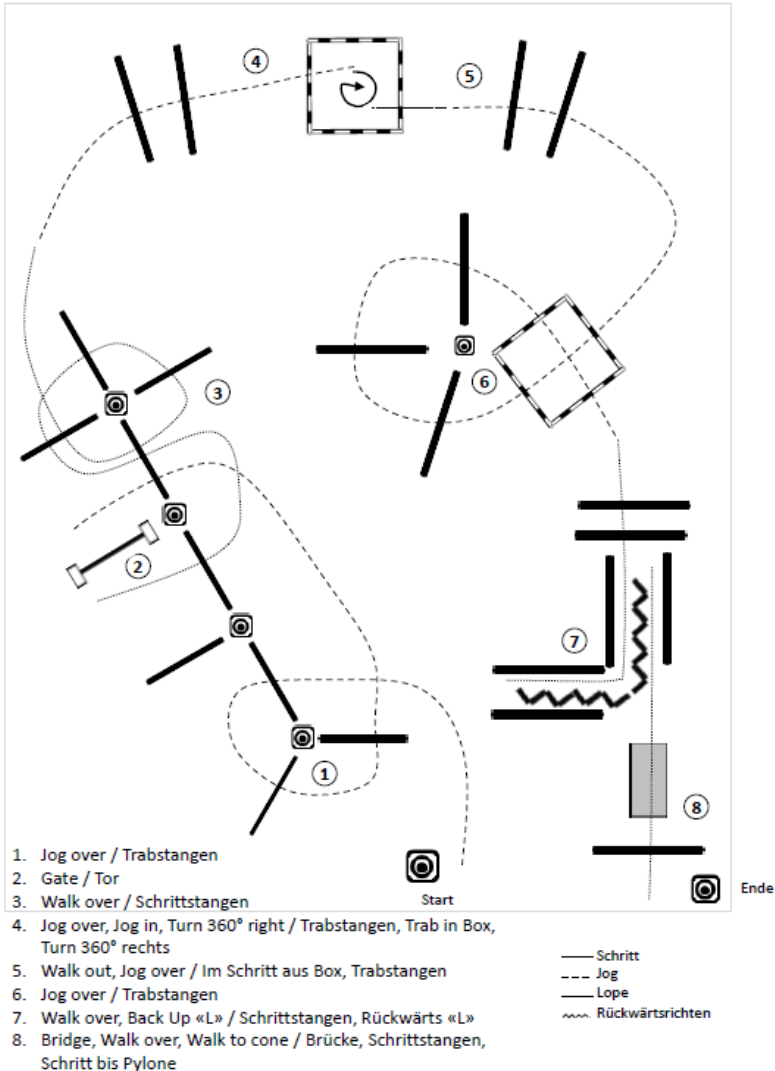
— Schritt
 - - - Jog
 — Lope
 ~~~ Rückwärtsrichten

## LK4A/B Western Horsemanship

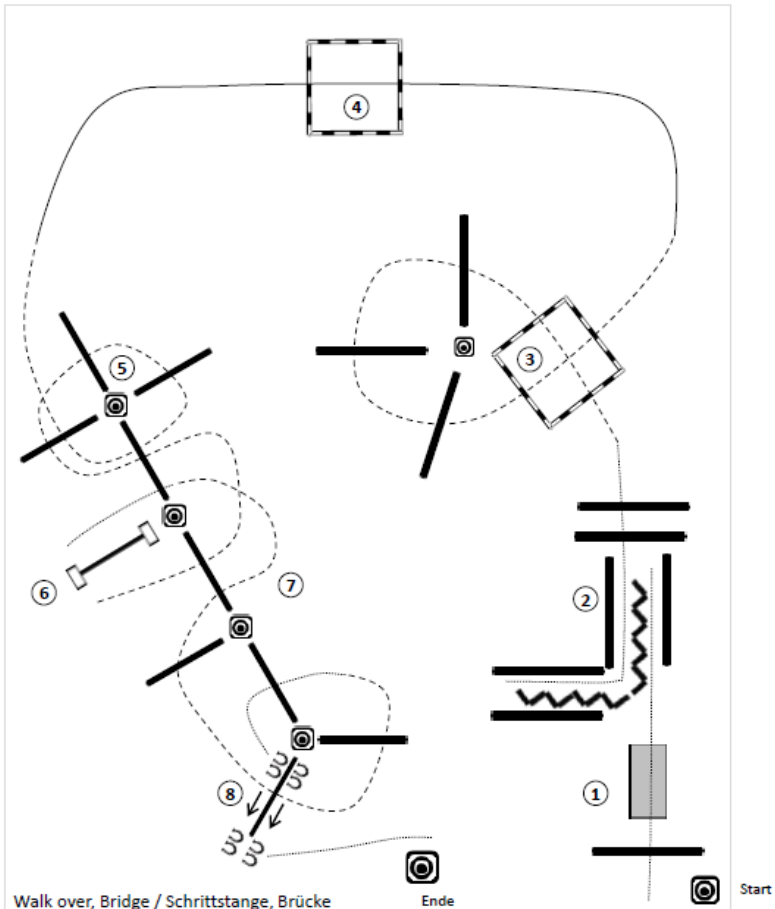


— Schritt  
 - - - Jog  
 — Lope  
 ~~~ Rückwärtsrichten

OKV Inhand Trail



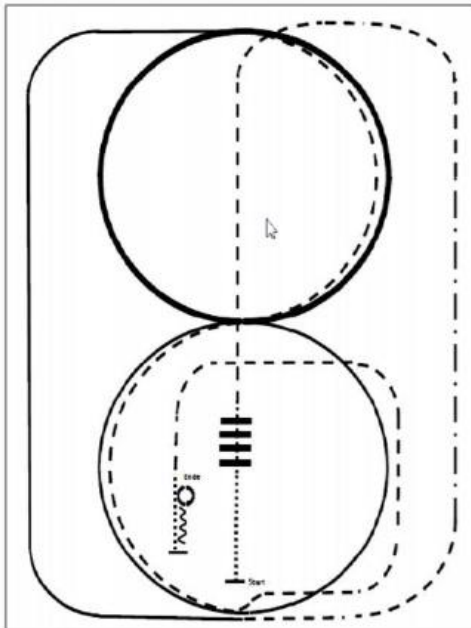
LK4A/B Trail OKV Country Trail



1. Walk over, Bridge / Schrittstange, Brücke
2. Back Up «L», Walk over / Rückwärts «L», Schrittstangen
3. Jog over / Trabstangen
4. Lope over / Galoppstangen
5. Jog over / Trabstangen
6. Gate, Walk over / Tor, Schrittstange
7. Jog over,
8. Walk over, Sidepass / Schrittstangen, seitwärts über Stange

- Schritt
- - - Jog
- · - Lope
- ~ ~ ~ Rückwärtsrichten

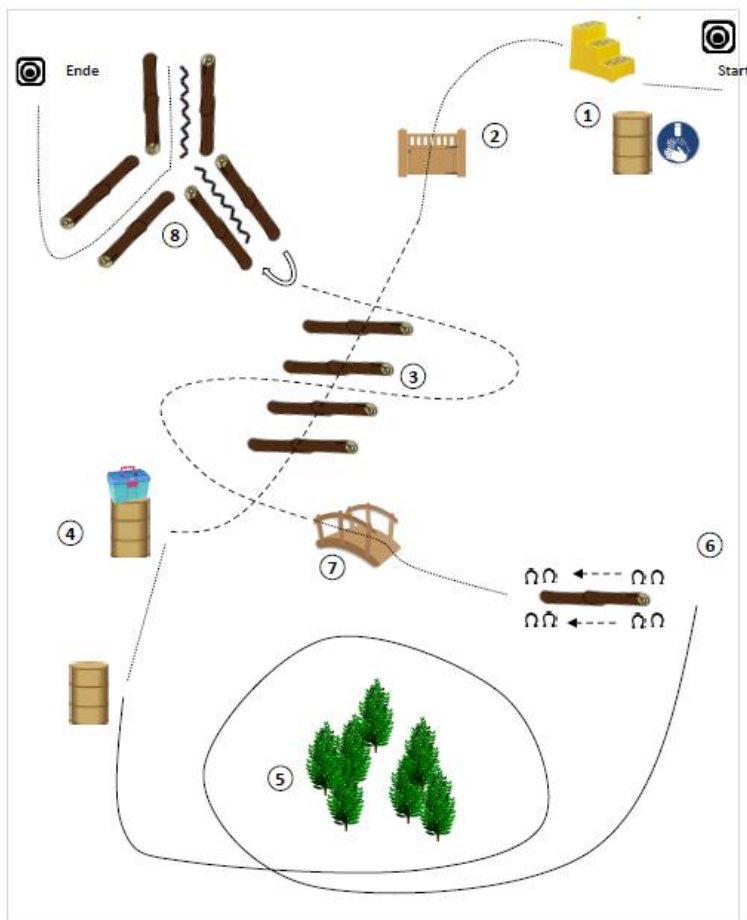
LK4A/B Ranch Riding OKV Country Western Horse



- (1) Walk
- (2) Walk over
- (3) Trot
- (4) Extended Trot, Trot
- (5) Rechtsgalopp
- (6) Extended Lope Zirkel rechts
- (7) Trot (2 x 1/2 Zirkel)
- (8) Zirkel Linksgalopp
- (9) Trot
- (10) Walk
- (11) Stop, Back up
- (12) 180° Turn rechts
- (13) 180° Turn links

ERSTE WESTERNREITER
UNION
WESTERNSPORTVERBAND WESTERNREITER

LK4A/B Ranch Trail

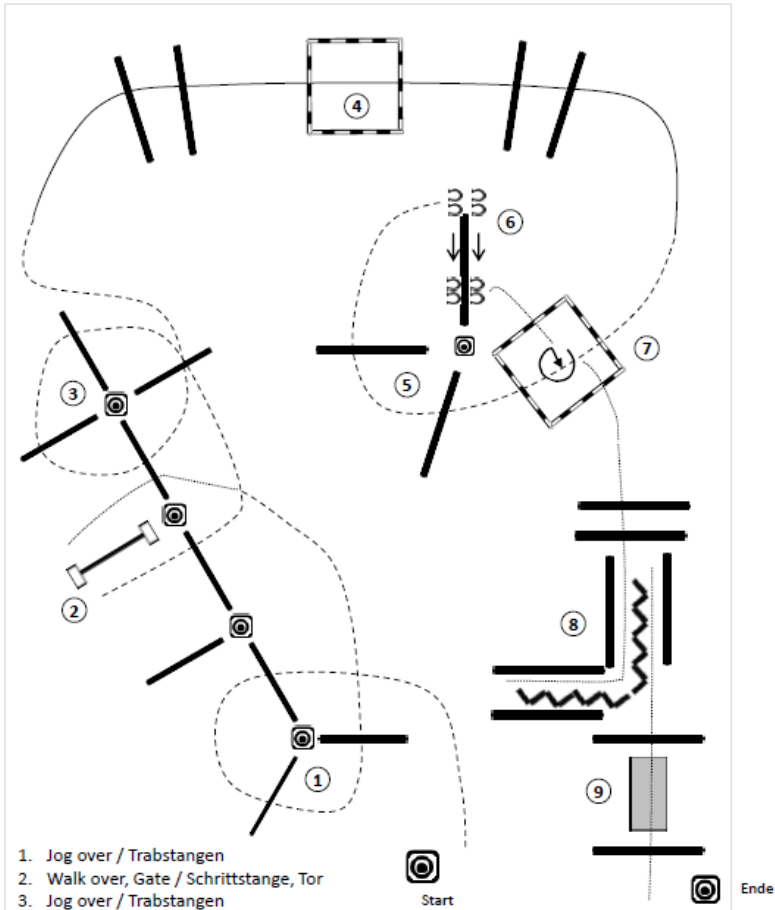


1. Arena zu Fuss betreten, Ground Tie bei Aufstiegshilfe, Hände desinfizieren, Aufsteigen
2. Tor
3. Jog over
4. Stop, Gegenstand nehmen, Walk, Gegenstand wieder ablegen
5. Left Lope around the Wood
6. Stop, Sidepass
7. Brücke
8. Stop, Turn right 180°, Back Up, Walk out

— Schritt
 - - - Jog
 —•— Lope
 ~~~ Rückwärtsrichten



# OKV Open Trail



1. Jog over / Trabstangen
2. Walk over, Gate / Schrittsange, Tor
3. Jog over / Trabstangen

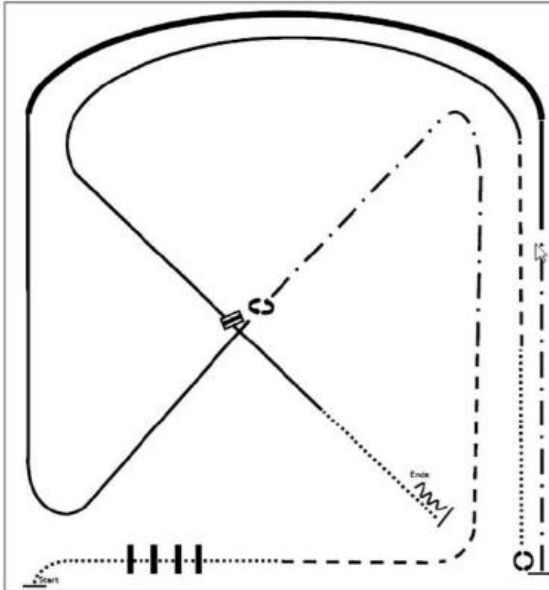
Start

Ende

4. Lope over / Galoppstangen
5. Jog over / Trabstangen
6. Sidepass / Seitwärts über Stange
7. Walk in, Turn 360° right / Schrittsange, Turn 360° rechts
8. Walk over, Back Up «L» / Schrittsangen, Rückwärts «L»,
9. Walk over, Bridge, walk to cone / Schrittsangen, Brücke, Schritt bis Pylone

- Schritt
- - - Jog
- ..... Lope
- ~~~~~ Rückwärtsrichten

# OKV Open Western Horse



- (1) Walk over
- (2) Trot
- (3) Extended Trot
- (4) Stop, 360° Turn rechts
- (5) Rechtsgalopp
- (6) Extended Lope rechts, Rechtsgalopp
- (7) Extended Trot
- (8) Stop, 540° Turn links
- (9) Walk
- (10) Trot
- (11) Linksgalopp
- (12) Galoppwechsel (fliegend oder einfach),  
Rechtsgalopp
- (13) Walk, Stop, Back up

ERSTE WESTERNREITER UNION  
WESTERNREITER UNION  
WESTERNREITER UNION